

### ESTADO ANALITICO DE INGRESOS

IXTAPAN DE LA SAL 2060

DEL 1 DE ENERO AL 30 DE SEPTIEMBRE DE 2023

RUBRO DE INGRESOS	INGRESO					DIFERENCIA
	ESTIMADO	AMPLIACIONES Y REDUCCIONES	MODIFICADO	DEVENGADO	RECAUDADO	
Impuestos	0.00	0.00	0.00	0.00	0.00	0.00
Cuotas y Aportaciones de Seguridad Social	0.00	0.00	0.00	0.00	0.00	0.00
Contribuciones de Mejoras	27,000.00	0.00	27,000.00	118,782.65	118,782.65	91,782.65
Derechos	20,180,003.39	0.00	20,180,003.39	18,231,285.71	18,231,285.71	-1,948,717.68
Productos	36,965.80	0.00	36,965.80	43,558.94	43,558.94	6,593.14
Aprovechamientos	0.00	0.00	0.00	0.00	0.00	0.00
Ingresos por Ventas de Bienes, Prestación de Servicios y Otros Ingresos	45,098.81	0.00	45,098.81	45,098.81	45,098.81	0.00
Participaciones, Aportaciones, Convenios, Incentivos Derivados de la Colaboración Fiscal y Fondos Distintos de Aportaciones	1,223,623.00	0.00	1,223,623.00	823,707.00	823,707.00	-399,916.00
Transferencias, Asignaciones, Subsidios y Subvenciones, y Pensiones y Jubilaciones	0.00	0.00	0.00	0.00	0.00	0.00
Ingresos Derivados de Financiamientos	0.00	0.00	0.00	0.00	0.00	0.00
<b>TOTAL</b>	<b>21,512,691.00</b>	<b>0.00</b>	<b>21,512,691.00</b>	<b>19,262,433.11</b>	<b>19,262,433.11</b>	
				<b>Ingresos Excedentes</b>		<b>98,375.79</b>



### ESTADO ANALITICO DE INGRESOS


IXTAPAN DE LA SAL 2060

DEL 1 DE ENERO AL 30 DE SEPTIEMBRE DE 2023

ESTADO ANALITICO DE INGRESOS POR FUENTE DE FINANCIAMIENTO	INGRESO					DIFERENCIA
	ESTIMADO	AMPLIACIONES Y REDUCCIONES	MODIFICADO	DEVENGADO	RECAUDADO	
<b>Ingresos del Poder Ejecutivo Federal o Estatal y de los Municipios</b>	21,467,592.19	0.00	21,467,592.19	19,217,334.30	19,217,334.30	-2,250,257.89
Impuestos	0.00	0.00	0.00	0.00	0.00	0.00
Cuotas y Aportaciones de Seguridad Social	0.00	0.00	0.00	0.00	0.00	0.00
Contribuciones de Mejoras	27,000.00	0.00	27,000.00	118,782.65	118,782.65	91,782.65
Derechos	20,180,003.39	0.00	20,180,003.39	18,231,285.71	18,231,285.71	-1,948,717.68
Productos	36,965.80	0.00	36,965.80	43,558.94	43,558.94	6,593.14
Aprovechamientos	0.00	0.00	0.00	0.00	0.00	0.00
Participaciones, Aportaciones, Convenios, Incentivos Derivados de la Colaboración Fiscal y Fondos Distintos de Aportaciones	1,223,623.00	0.00	1,223,623.00	823,707.00	823,707.00	-399,916.00
Transferencias, Asignaciones, Subsidios y Subvenciones, y Pensiones y Jubilaciones	0.00	0.00	0.00	0.00	0.00	0.00
<b>Ingresos de los Entes Públicos de los Poderes Legislativo y Judicial, de los Organos Autónomos y del Sector Paraestatal o Paramunicipal, así como de las Empresas Productivas del Estado</b>	45,098.81	0.00	45,098.81	45,098.81	45,098.81	0.00
Cuotas y Aportaciones de Seguridad Social	0.00	0.00	0.00	0.00	0.00	0.00
Productos	0.00	0.00	0.00	0.00	0.00	0.00
Ingresos por Ventas de Bienes, Prestación de Servicios y Otros Ingresos	45,098.81	0.00	45,098.81	45,098.81	45,098.81	0.00
Transferencias, Asignaciones, Subsidios y Subvenciones, y Pensiones y Jubilaciones	0.00	0.00	0.00	0.00	0.00	0.00
<b>Ingresos Derivados de Financiamientos</b>	0.00	0.00	0.00	0.00	0.00	0.00
Ingresos Derivados de Financiamientos	0.00	0.00	0.00	0.00	0.00	0.00
<b>TOTAL</b>	<b>21,512,691.00</b>	<b>0.00</b>	<b>21,512,691.00</b>	<b>19,262,433.11</b>	<b>19,262,433.11</b>	
				<b>Ingresos Excedentes</b>		<b>98,375.79</b>

"Bajo protesta de decir verdad declaramos que los Estados Financieros y sus notas, son razonablemente correctos y son responsabilidad del emisor"

DIRECTOR GENERAL  
  
**C. ROSENDO NARANJO**  
 Mecanismo Público Descentralizado para la Prestación de los Servicios de Agua Potable, Alcantarillado y Saneamiento  
  
**DIRECCIÓN**

SUB. ADMIN. Y FINANZAS  
 IXTAPAN DE LA SAL 2022-2024  
  
**L.C. YURIDIA ALCANTARILLA**  
 Mecanismo Público Descentralizado para la Prestación de los Servicios de Agua Potable, Alcantarillado y Saneamiento  
**SUBDIRECCIÓN DE ADMINISTRACIÓN Y FINANZAS**  
 FECHA DE ELABORACION: 28/10/2023