

ESTADO ANALITICO DEL ACTIVO

IXTAPAN DE LA SAL 2060

DEL 1 DE ENERO AL 30 DE SEPTIEMBRE DE 2023




CONCEPTO	Saldo Inicial 1	Cargos del Periodo 2	Abonos del Periodo 3	Saldo Final 4 (1 + 2 - 3)	Variación del Periodo (4 - 1)
ACTIVO	12,500,852.84	5,317,722.67	4,818,403.39	13,000,172.12	499,319.28
Activo Circulante	679,860.49	5,317,722.67	4,818,403.39	1,179,179.77	499,319.28
Efectivo y Equivalentes	745,616.80	5,236,094.10	4,777,164.10	1,204,546.80	458,930.00
Derechos a Recibir Efectivo o Equivalentes	-69,556.31	81,628.57	41,239.29	-29,167.03	40,389.28
Derechos a Recibir Bienes o Servicios	3,800.00	0.00	0.00	3,800.00	0.00
Inventarios	0.00	0.00	0.00	0.00	0.00
Almacenes	0.00	0.00	0.00	0.00	0.00
Estimación por Pérdida o Deterioro de Activos Circulantes	0.00	0.00	0.00	0.00	0.00
Otros Activos Circulantes	0.00	0.00	0.00	0.00	0.00
Activo No Circulante	11,820,992.35	0.00	0.00	11,820,992.35	0.00
Inversiones Financieras a Largo Plazo	0.00	0.00	0.00	0.00	0.00
Derechos a Recibir Efectivo o Equivalentes a Largo Plazo	0.00	0.00	0.00	0.00	0.00
Bienes Inmuebles, Infraestructura y Construcciones en Proceso	11,535,211.75	0.00	0.00	11,535,211.75	0.00
Bienes Muebles	2,677,828.31	0.00	0.00	2,677,828.31	0.00
Activos Intangibles	0.00	0.00	0.00	0.00	0.00
Depreciación, Deterioro y Amortización Acumulada de Bienes	-2,392,047.71	0.00	0.00	-2,392,047.71	0.00
Activos Diferidos	0.00	0.00	0.00	0.00	0.00
Estimación por Pérdida o Deterioro de Activos no Circulantes	0.00	0.00	0.00	0.00	0.00
Otros Activos no Circulantes	0.00	0.00	0.00	0.00	0.00

"Bajo protesta de decir verdad declaramos que los Estados Financieros y sus notas, son razonablemente correctos y son responsabilidad del emisor"

DIRECTOR GENERAL

SUB ADMON. Y FINANZAS

TITULAR ORGANISMO INTERNO DE CONTROL



FECHA DE ELABORACIÓN: 26/10/2023

Hoja: 1 de 1